

Taška pojízdná skládací

Návod k použití

Děkujeme Vám za zakoupení tohoto výrobku. Prosím, přečtěte si pečlivě návod k obsluze. Předáváte-li tento produkt další osobě, předejte jí i tento návod. Návod pečlivě uschovejte pro pozdější nahlédnutí

Technická data:

Obsah tašky: 41 litrů

Zatížení tašky: max. 15 kg

Materiál: 100% polyester

Jednotlivé části:

- rukojeť, teleskopická tyč, taška, popruh, uchycovací pásky, konstrukce, kolečka

Účel použití výrobku:

Taška nákupní pojízdná je určena k usnadnění přepravy Vašeho nákupu.


Sestavení a montáž:

1. Uchopte teleskopickou tyč tak, aby rukojeť byla směrem nahoru a protáhněte spodní část tyče skrz otvor v horní části tašky (viz obr. 1).
2. Ve spodní části tašky zajistěte důkladně teleskopickou tyč. Při zasouvání tyče do protikusů zmáčkněte zajišťovací kolík a tyč zasunujte dokud zajišťovací kolík nevyskočí v zajišťovacím otvoru (viz obr. 2).
3. Horní část konstrukce koše zajistěte do plastových výlisků (viz obr. 3) a zajistěte páskou se suchým zipem (viz obr. 4).


obr 1




obr 2



obr 3



obr 4



Použití

Pro vysunutí rukojeti zmáčkněte tlačítko PUSH na horní části rukojeti a rukojeť vysuňte směrem nahoru. Košík nakloňte na kolečka a můžete s ním popojíždět. Při náklonu dbejte na to, aby taška byla stále na kolečkách. Tašku nepřetěžujte a nevystavujte dešti.



složená
taška



popruh

sestavená
taška

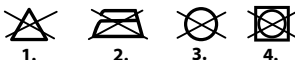


Čištění a údržba:

Výrobek neperte, při znečištění tašku otřete vlhkým hadrem.

Symboly:

1. nesmí se bělit chlórem
2. nesmí se žehlit
3. nesmí se chem. čistit
4. nesmí se sušit



Ochrana životního prostředí

Po uplynutí doby životnosti produktu nebo v okamžiku, kdy by oprava byla neekonomická, produkt nevhazujte do domovního odpadu. Za účelem správné likvidace výrobku jej odevzdejte na určených sběrných místech, kde budou přijata zdarma.

Správnou likvidací pomůžete zachovat cenné přírodní zdroje a napomáháte prevenci potenciálních negativních dopadů na životní prostředí a lidské zdraví, což by mohly být důsledky nesprávné likvidace odpadů. Další podrobnosti si vyžádejte od místního úřadu nebo nejbližšího sběrného místa. Při nesprávné likvidaci tohoto druhu odpadu mohou být v souladu s národními předpisy uděleny pokuty.



Servis

V případě, že po zakoupení výrobku zjistíte jakoukoli závadu, kontaktujte servisní oddělení. Při použití výrobku se řiďte pokyny uvedenými v příloženém návodu k použití. Na reklamaci nebude brán zřetel, pokud jste výrobek pozměnili či jste se neřídili pokyny uvedenými v návodu k použití.

Záruka se nevztahuje

- na přirozené opotřebení funkčních částí výrobku v důsledku jeho běžného užívání
- na servisní zásahy související se standardní údržbou výrobku (např. čištění, výměna dílů podléhajících běžnému opotřebení)
- na závady způsobené vnějšími vlivy (např. klimatickými podmínkami, prašností, nevhodným použitím apod.)
- na mechanická poškození v důsledku pádu výrobku, nárazu, úderu do něj apod.
- na škody vzniklé neodborným zacházením nebo použitím výrobku v rozporu s návodem k obsluze, přetížením, použitím nesprávných nebo neoriginálních dílů, při použití nevhodného nebo neoriginálního příslušenství či nevhodných nástrojů apod.
- na škody vzniklé použitím neoriginálních adaptérů nebo na použití originálního adaptéru k jinému výrobku. Je vždy nutné dodržet vzájemnou kompatibilitu v rámci jednoho výrobku.

U reklamovaných výrobků, které nebyly řádně zabezpečeny proti mechanickému poškození při přepravě nese riziko případné škody výhradně majitel. Dodavatel si vyhrazuje právo na případné změny v návodu k použití a neručí za možné tiskové chyby.

Vyobrazení a popis se mohou lišit od skutečnosti v závislosti na modelu.